

NEREA
YACHT
NY24



FEATYACHTS


NEREA

YACHT

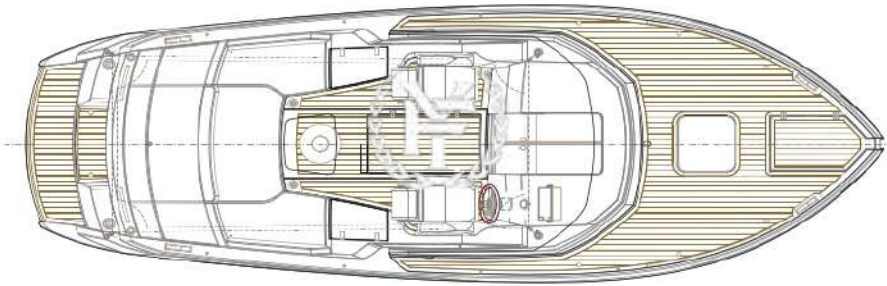
NY24



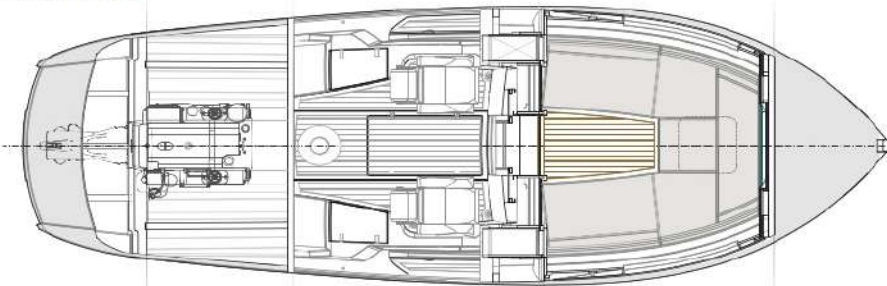
SIDE VIEW



MAIN DECK



LOWER DECK



- Cantiere/Modello: Nerea Yacht 24
- Categoria: Nuovo
- Lunghezza scafo: 7,35 metri
- Larghezza: 2,50 metri
- Anno di Costruzione: 2021
- Velocità Massima: 38 nodi
- Velocità di Crociera: 30 nodi
- Dislocamento: 2900 Kg
- Pescaggio: 0,58 metri
- HP Fiscali: 300
- N° Serbatoi: 1
- Capacità Serbatoi: 250 litri
- Tipo Elica: Doppia elica
- Motori: Volvo Penta D4 DPI 1 x 300 HP
- Serbatoi Acqua: 1 x 60 litri
- Dissalatore/Autoclave/Boiler: non presente
- Tensione: 12V, 220V
- Generatore: non presente
- N° Batterie: 1
- Carica Batterie: presente
- Inverter: non presente
- Visibilità: Adriatico
- Prezzo: Trattativa Riservata



NY24 costituisce il primo grande approdo di una ricerca appassionante al cui centro c'è l'amore per il mare, una passione smisurata per l'Italian style e il desiderio di produrre una imbarcazione come fosse un'opera d'arte. Con i suoi 7,35 metri di lunghezza, NY24 riunisce design moderno, grande vivibilità degli spazi e notevoli doti marine in grado di soddisfare l'armatore più sofisticato e alla ricerca di una imbarcazione dalle dimensioni contenute ma che, non per questo, possa passare inosservata. Il pozzetto è ben attrezzato con due frigoriferi a cassetto, un lavandino a scomparsa e a richiesta un piano cottura per garantire momenti di grande convivialità. Il cuore della barca è sicuramente la zona living sviluppata a centro barca, con una comoda dinette trasformabile dove il tavolo centrale, abbattibile, consente di ampliare l'area relax aumentando la superficie del prendisole già disponibile a poppa. Grazie ad un attento studio delle proporzioni, i designer sono riusciti a ricavare, in soli 7,35 metri di lunghezza, spazi interni comodi ed abitabili, se comparati a concorrenti di pari misura. NY24 offre infatti una cabina sottocoperta con ampio divano contenitore – trasformabile all'occorrenza in letto matrimoniale – vano toilette a scomparsa, un ambiente molto accogliente per assicurare una comoda permanenza a bordo durante l'intera giornata e, volendo, anche di notte. Il comfort è dato anche dalle dotazioni dell'impianto audio video e dalla luminosità naturale che inonda la cabina, grazie a due lunghe vetrate scavate sulle murate laterali. Un tambuccio centrale con due ante scorrevoli in vetro fumè permette un accesso in cabina estremamente confortevole oltre che contribuire alla luminosità diffusa sottocoperta.



DESCRIZIONE INTERNI

Vernice metallizzata Blu perla, teak in pozzetto, prua e cabina, plancetta e gradino di poppa rivestiti in teak, scaletta bagno manuale, doccia a scomparsa estraibile, anello traino per sci nautico, luci di navigazione a led, lavandino a scomparsa in pozzetto, portellone vano motore con apertura elettrica, HI-FI Fusion radio7cd/dvd, display 10" multifunzione Volvo Penta con GPS integrato, timoneria idraulica, sistema a controllo elettronico Volvo Penta EVC, bussola magnetica Ritchie 2", cavo banchina da 10 mt 32 A carica batteria automatico, ancora 10 Kg in acciaio inox, movimentazione manuale poltrone pilota e copilota, tendalino ombreggiante pozzetto con 4 pali in carbonio, n.2 secret lights a scomparsa in pozzetto, kit luci di cortesia (pozzetto, spiaggia di poppa, murate esterne, cabina) e subacquee, kit cuscini decorativi (4 quadrati + 4 cilindri) passo d'uomo apribile sul ponte di coperta con tendina a rullo, vhf Garmin 210 Ais con antenna, ecoscandaglio GSD25, monitoraggio dei sistemi di bordo su display e smartphone/tablet, n.2 cassette frigorifero in pozzetto, WC a depressione Compact 12 V con serbatoio acque nere da 28 lt con maceratore, musone con movimentazione elettrica dell'ancora con portello di apertura elettrico e verricello, antivegetativa, telo copri pozzetto, punti di sollevamento scafo n.3 con cinghie e grigli in acciaio inox per varo e alaggio.

DESCRIZIONE ARMAMENTI

Allestimento tecnico e di coperta:

Allarme motore, Allarme sentina, Ancora, Colorazione speciale, Doccia esterna, Impianto antincendio, Luci di cortesia, Luci subacquee, Pompa di sentina automatica, Porta ingresso, Pozzetto Teak, Presa 220V banchina, Salpa Ancore Elettrico, Scaletta da bagno, Tavolo pozzetto, Tromba.

Dotazioni domestiche di bordo:

Impianto acque nere, Prese interne 12v.

Dotazioni di sicurezza:

Boetta fumogena, Fuochi a mano a luce rossa, Giubbetti di salvataggio, Razzi a paracadute a luce rossa, Salvagente anulare con cima munita di boetta luminosa.

Intrattenimento:

Altoparlanti, Stereo, VHS.

Cucina ed elettrodomestici:

Frigorifero esterno.



Tappezzerie:

Copripozzetto, Copriscafo, Cuscineria completa, Cuscineria di poppa, Cuscineria Pozzetto, Telo copriconsolle, Tendalino.

Gli elementi decorativi presenti nella brochure, come quadri, soprammobili, spugne ed arredo letto, sono stati messi a bordo per il solo servizio fotografico e non sono inclusi nella vendita.

Dati ritenuti corretti, ma non contrattuali. La presente non costituisce, in nessun caso, documento contrattuale.

